



ドライバーの皆様へ

トラック予約受付サービス MOVO（ムーボ）ご利用案内

業務時間の短縮を目的に積込・入庫は「DPL 流山II」内倉庫（N-DC）になりました。

倉庫の入出場には「MOVO（ムーボ）」の利用が必須となります。

本マニュアルをご確認の上、お間違えのないよう業務を行ってください。

拠点登録

予約

呼び出し

入場

退場

すべて MOVO で手続きします

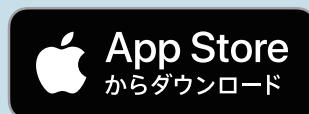
目次	はじめての方 初回設定（拠点登録）	2～4
	入場予約登録	5～9
	積込の流れ	10～11
	【積込】 N-DC 3F バースフロア案内図	12
	入庫の流れ	13～14
	【入庫】 N-DC 4F バースフロア案内図	15
	DPL 流山II 案内	16
	DPL 流山II の入場方法	17～18
	バース注意事項 前向き駐車方法	19
	総武物流 今上待機場案内	20～21

推奨

アプリを使用する



MOVO
Driver



アプリをダウンロードして **1** へ

WEBを使用する

MOVO専用ダイヤル **050-3503-8669** に電話をかけ、メッセージが流れたら電話を切りショートメッセージを受信したら、MOVO 予約受付のURL をタップ（押す）必要事項を登録したら **1** へ。



「拠点を追加・削除する」を選択。

「拠点追加する」をタップ。

検索方法を選択する
「拠点コードで検索」を選択。

拠点コードに
「KF36F」を入力して「検索する」をタップ。

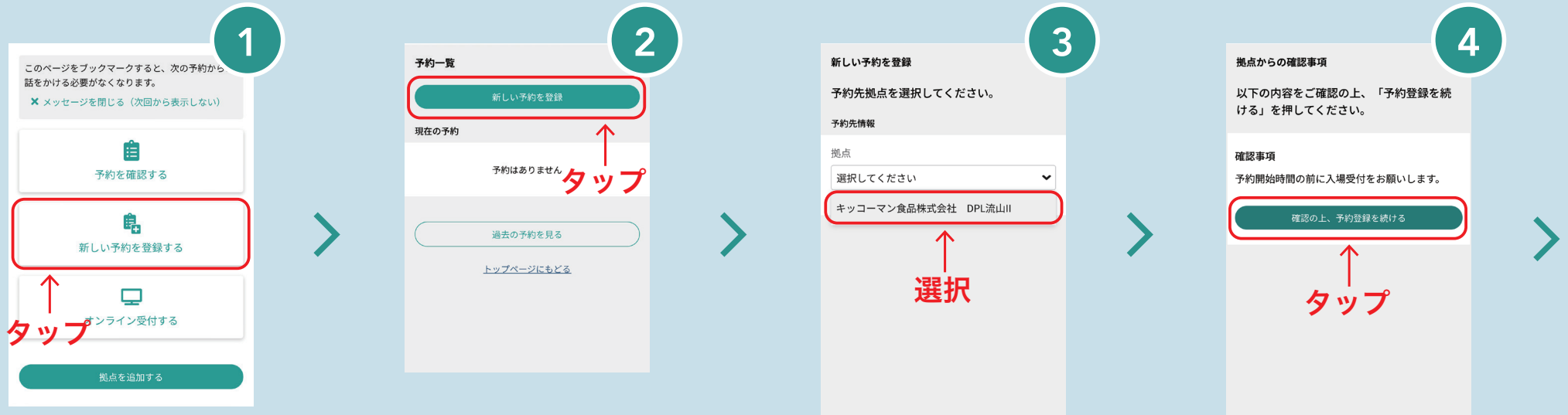


「この拠点を予約先として追加」をタップ。

「トップページにもどる」をタップ。

！ 必須
WEBの方
このページを
ブックマークする。

- ❗ 予約時間は準備・休憩時間などを含め、**倉庫に到着できる時間帯を予約してください。**
同日に「入庫」と「積込」がある場合でも別々に予約を取ります。
- ❗ 到着時間が変わっても**予約の取り直しをせず**、MOVO内の到着時間報告を使用してください。
- ❗ 一度ピッキングを開始して仮置した荷物は、ドライバー様が積込完了しない間は
使えない仮置スペースとなり、他のドライバー様の予約へも影響し作業効率が悪くなります。
確実に入場できる余裕のある予約枠を選択するようにお願いします。



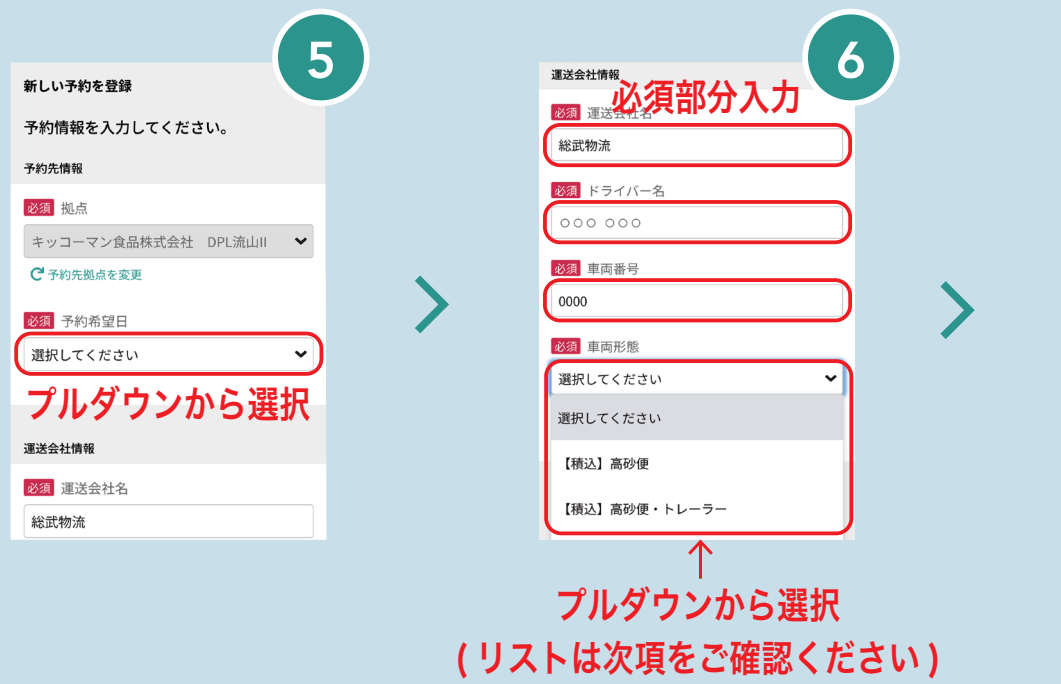
「新しい予約を登録する」を選択。

「新しい予約を登録」をタップ。

「キッコーマン食品株式会社 DPL 流山II」を選択。

「確認の上、予約登録を続ける」をタップ。

車両形態



5

新しい予約を登録

予約情報を入力してください。

予約先情報

必須 拠点

キッコーマン食品株式会社 DPL流山II

予約先拠点を変更

必須 予約希望日

選択してください

プルダウンから選択

運送会社情報

必須 運送会社名

総武物流

6

運送会社情報

必須 運送会社名

総武物流

必須 ドライバー名

〇〇〇 〇〇〇

必須 車両番号

0000

必須 車両形態

選択してください

選択してください

【積込】高砂便

【積込】高砂便・トレーラー

必須部分入力

プルダウンから選択
(リストは次項をご確認ください)

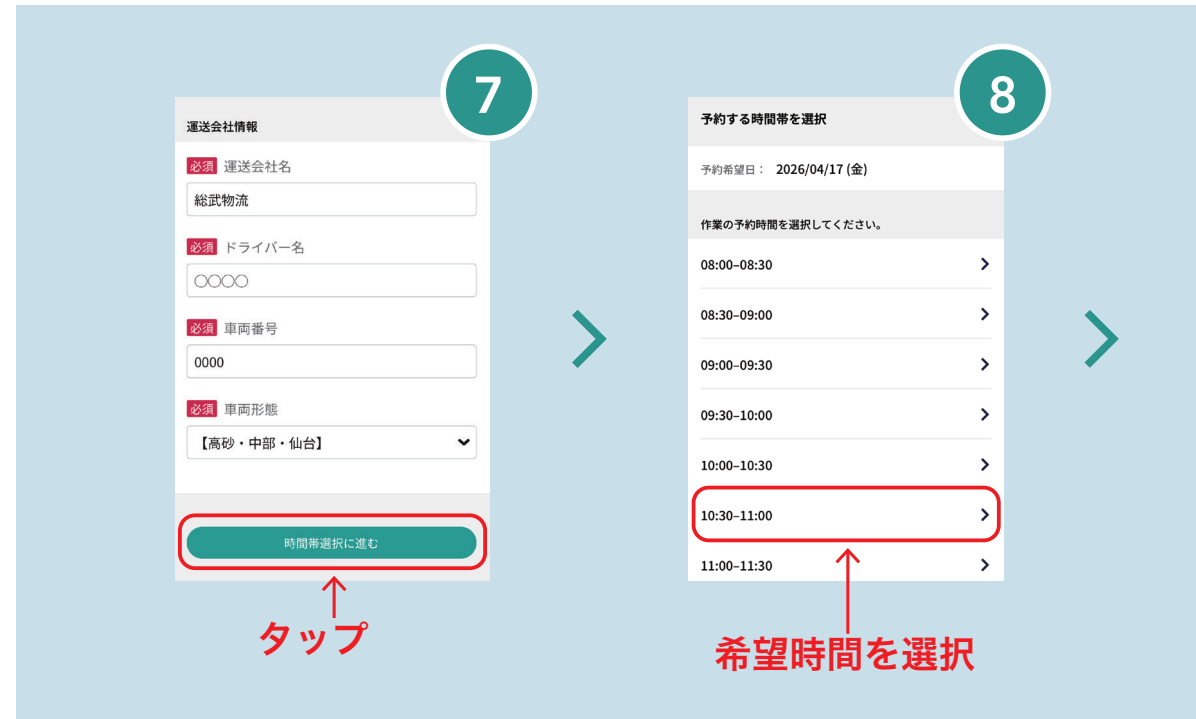
「必須項目」を入力する。積込日または入庫日を選んでください。(DPL 流山IIにて作業する日)

「必須項目」を入力する（ドライバー名は漢字でフルネーム）。「車両形態」を選択する。

- 【積込】 高砂便
- 【積込】 高砂便・トレーラー
- 【積込】 一宮便
- 【積込】 一宮便・トレーラー
- 【積込】 仙台便
- 【積込】 仙台便・トレーラー
- 【積込】 ※朝積
(区域のみ)
- 【積込】 ※朝積・トレーラー
(区域のみ 10:00 以降)
- 【積込】 区域便
- 【積込】 区域便・トレーラー
(31FT コンテナ・海上コンテナ)
- 【積込】 TC 便
- 【積込】 TC 便 ・トレーラー
- 【積込】 路線便
- 【積込】 路線便・トレーラー
- 【積込】 ブロックトレイン
(N-DC 積のみ)
- 【積込】 JR 5t コンテナ
- 【積込】 JR 5t コンテナ・トレーラー
- 【積込】 パフエース

車両形態

- 【入庫】（下記以外のその他入庫）
- 【入庫】 高砂
- 【入庫】 ヒゲタ
- 【入庫】 マンジョウ
- 【入庫】 デルモンテ
- 【入庫】 粉末しょうゆ
- 【入庫】 横持
- 【入庫】 空 PL
- 【入庫】 配送 C
- 【システムテスト】（使用しない）



7

運送会社情報

必須 運送会社名
総武物流

必須 ドライバー名
〇〇〇〇

必須 車両番号
0000

必須 車両形態
【高砂・中部・仙台】

時間帯選択に進む

8

予約する時間帯を選択

予約希望日： 2026/04/17 (金)

作業の予約時間を選択してください。

08:00-08:30	>
08:30-09:00	>
09:00-09:30	>
09:30-10:00	>
10:00-10:30	>
10:30-11:00	>
11:00-11:30	>

希望時間を選択

タップ

「必須項目」の入力
と「車両形態」の選
択が完了したら、「時
間帯選択に進む」を
タップ。

作業の予約時間を選
択する。

予約する時間帯を選択

予約希望日： 2026/04/17 (金)

作業の予約時間を選択してください。

08:00-08:30	>
08:30-09:00	>
09:00-09:30	>
09:30-10:00	>
10:00-10:30	>
10:30-11:00	>
11:00-11:30	>



予約時間について

(例)

8:30までに入場できる場合
この枠を選択

10:00までに入場できる場合
この枠を選択

登録内容を確認

この内容で予約を登録しますか？

予約先情報

予約日時
2024/09/27 (金) 13:00

予約先拠点
キッコーマン食品株式会社 DPL流山II

運送会社情報

車両形態
【高砂・中部・仙台】

タップ

予約を確定する



予約登録完了

予約の登録が完了しました

登録が完了した予約

2024/09/27 (金) 13:00 1件の作業

キッコーマン食品株式会社 DPL流山II >

予約番号: 52064

新しい予約を登録

過去の予約を見る

トップページにもどる



予約時間帯は作業の開始から終了までです。
開始時刻の15分前までに到着、
入場可能な時間枠を選択してください。

「予約を確定する」
をタップ。

入場予約が完了
しました。

積込の流れ

- ❗ 予約のキャンセルは原則不可となります。
通知受取後にキャンセルして、再度予約をしても通知されませんのでお気をつけください。
- ❗ 呼び出し通知があるまでは N-DC に直接入場は出来ません。
呼び出し通知がない状態で直接入場した場合は、一旦退場をしていただきます。
8:00～8:30の入場予約を取得した場合も、8:00始業になりますので、ピッキング進捗状況次第で8:30頃からの呼出しになります。

入場呼び出し



入場可能になり次第、MOVO にバース番号と仮置番号が通知されます。

(例) 「A303 一前 仮置 3 入場してください」

「A305 一後 仮置 6 入場してください」

A303、A305 接車するバース番号

前、後 ホームに向かって接車する車両の向き

仮置 荷物の置いてある場所の番号

❗ 長づめフォークリフトで、左片側のみウイングを開けて積込をします。

入場



呼び出し通知を受けたら予約時間内に指定された積込バースへ入場してください。
呼び出し通知を受けていれば予約時間前でも入場可能です。

入場登録



積込バス到着後、バスに備え付けの MOVO タブレットで**入場登録** またはご自身の MOVO から**受付登録**をしてください。



帳簿類受け取り



配達伝票と積込検品リストなどの帳票類は積込バスにてドライバーへ直接手渡します。

積込



退場登録

積込終了後、バスに備え付けの MOVO タブレット またはご自身の MOVO から**退場登録**をしてください。

積込をします。



退場



【積込】 N-DC 3F バースフロア案内図



!
 入口やバース間が狭いため事故が多発しています。
 ご注意ください!

入庫の流れ

入場



入場登録



! 入庫は呼び出しの案内はありません。予約時間にそのままご入場ください。
※粉末・パフ・ユカテナなどは 3F C-301 へ

バス到着後、バスに備え付けの MOVO タブレットで**入場登録**
またはご自身の MOVO から**受付登録**をしてください。



備え付けタブレットの場合

ご自身のスマホの場合

入場する

退場する

タップ

受付登録

到着時間を連絡

予約日時 2024/12/20 (金) 16:00
予約先 キッコーマン食品株式会社 DPL流山II
予約番号 61846
> 運送会社関連情報を確認

タップ

入庫



退場



退場

積卸しをします。

積卸し終了後、バースに備え付けの MOVO タブレットまたはご自身の MOVO から退場登録をしてください。

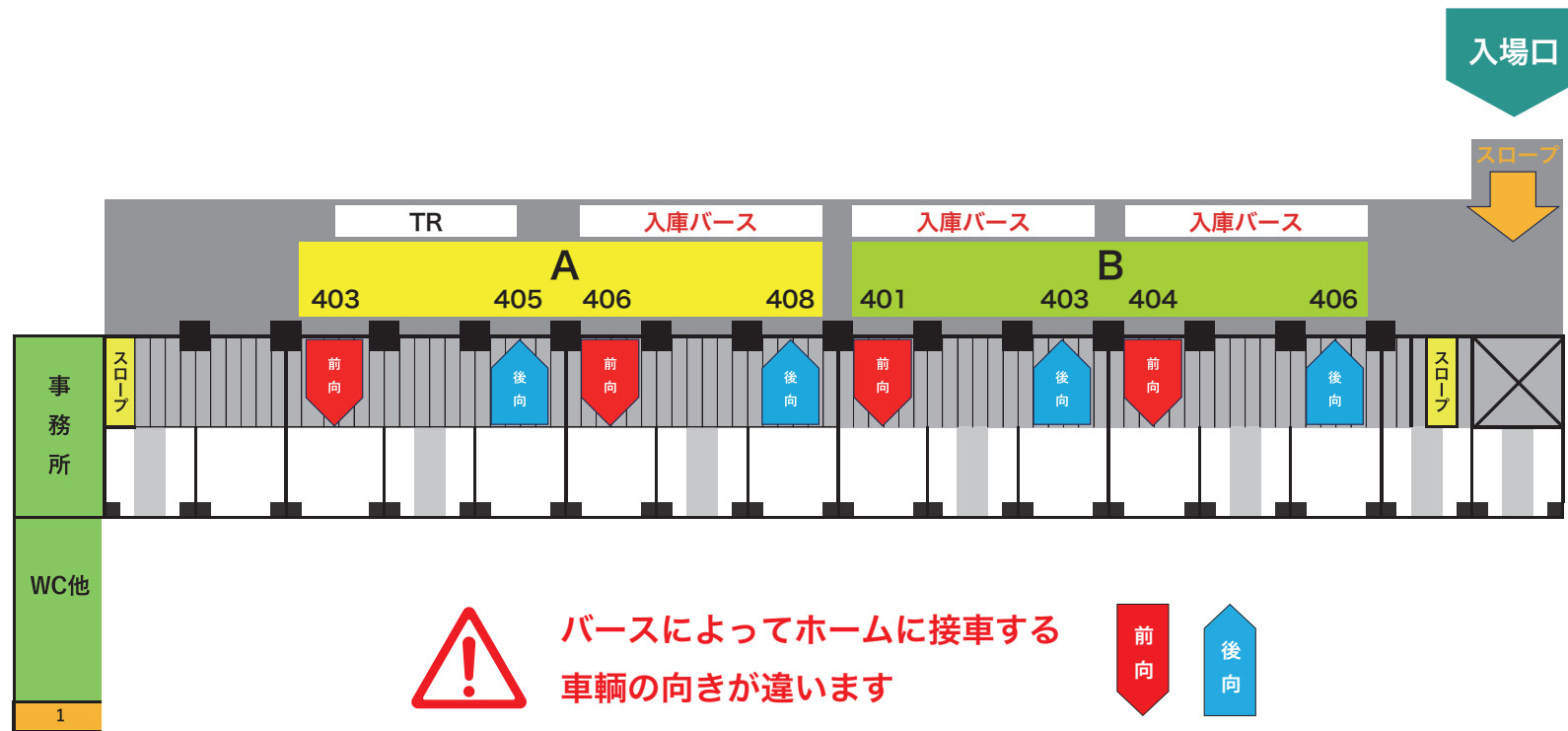
備え付けタブレットの場合



ご自身のスマホの場合



【入庫】 N-DC 4F バースフロア案内図



DPL 流山 II 案内

DPL 流山 II

旧住所：千葉県流山市西深井字種井下 1378 (2025.3.2 まで)

新住所：千葉県流山市森のロジスティクスパーク 1-1374-6 (2025.3.3～)



構内 8 K 厳守



アイドリング禁止

DPL 流山 II の入場方法

❗ 手前の DPL 流山 III は【Amazon】の入口ですので、お間違えないようご注意ください。



DPL 流山 III (Amazon) を通りすぎる。



DPL 流山 II (キッコーマン) に入る。

倉庫入場 ▶ スロープ ▶ バース入場 (積込 3F/ 入庫 4F)



建物側の駐車スペースは弊社契約外エリアです。
契約者以外の駐車は**固く禁止**されています。



バース注意事項 前向き駐車方法

○ ギリギリまで前進してください (30cm ほど)




ウイングを開ける際は天井をご確認ください



✕ 70cm 空けると



当たります



総武物流 今上待機場案内

積込ドライバー

バス案内呼び込みメールが来るまでの待機にご利用できます。

入庫ドライバー

予約時間までの待機にご利用できます。

! DPL 流山IIでの待機は禁止ですのでお気をつけください。

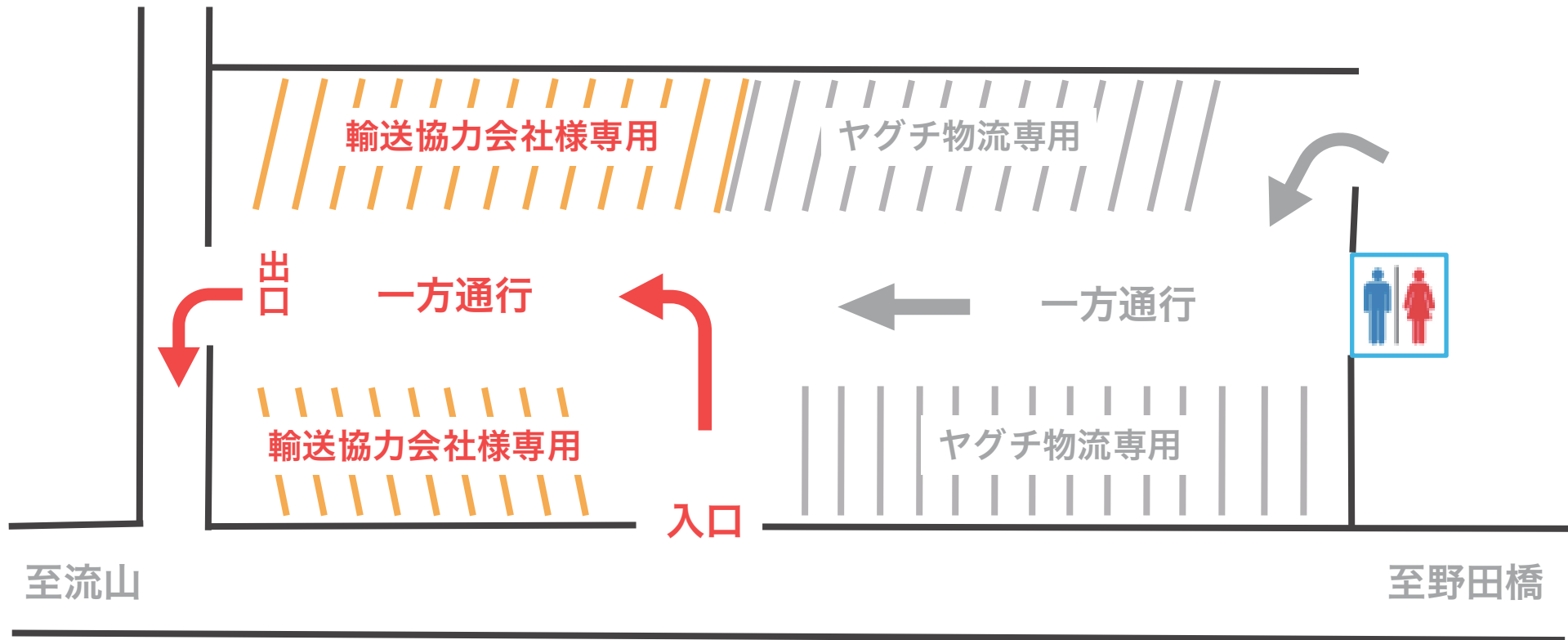
今上待機場

千葉県野田市上花輪 310 - 3
(ヤグチ物流東側)



- 24 時間待機可能、監視カメラ有
- 社会規範となるよう、節度のある行動をお願いいたします

今上待機場 駐車区画



- 輸送協力会社様は黄色区画に駐車してください
- トイレはご使用いただけます